

## **Zadanie 1**

Kochani!

Właśnie rozpoczęliśmy nowy dział z przyrody „Poznajemy krajobraz najbliższej okolicy”. Wiecie już, co to jest krajobraz i jakie są rodzaje krajobrazów, dlatego proszę wykonajcie ćwiczenia z zeszytu ćwiczeń od 1 do 3 str. 86 - 87 oraz opiszcie w zeszycie krajobraz waszego miejsca zamieszkania. Napiszcie, jakich elementów jest w nim więcej: naturalnych czy wytworzonych przez człowieka.

Ze względu, na to, że niezbyt szybko będę mogła sprawdzić Wasze zeszyty, proszę, abyście uzupełnili poniższą kartę pracy do piątku tj. 20 marca 2020 r. i odesłali ją do mnie na mój e-mail: **Iwona.Gawronska@psp1.radom.pl**





Jeśli będziecie mieli jakieś pytania, to bardzo proszę piszcie do mnie.

Iwona Gawrońska

Imię i nazwisko .....

klasa .....

**1. Zaznacz nazwy krajobrazu przedstawionego na zdjęciach. Obok wpisz jego charakterystyczne elementy.**

Fotografia	Typ krajobrazu	Charakterystyczne elementy krajobrazu
	<input type="checkbox"/> krajobraz naturalny <input type="checkbox"/> krajobraz górski <input type="checkbox"/> krajobraz leśny <input type="checkbox"/> krajobraz bagienny <input type="checkbox"/> krajobraz kulturowy <input type="checkbox"/> krajobraz rolniczy <input type="checkbox"/> krajobraz przemysłowy <input type="checkbox"/> krajobraz miejski	
	<input type="checkbox"/> krajobraz naturalny <input type="checkbox"/> krajobraz górski <input type="checkbox"/> krajobraz leśny <input type="checkbox"/> krajobraz bagienny <input type="checkbox"/> krajobraz kulturowy <input type="checkbox"/> krajobraz rolniczy <input type="checkbox"/> krajobraz przemysłowy <input type="checkbox"/> krajobraz miejski	
	<input type="checkbox"/> krajobraz naturalny <input type="checkbox"/> krajobraz górski <input type="checkbox"/> krajobraz leśny <input type="checkbox"/> krajobraz bagienny <input type="checkbox"/> krajobraz kulturowy <input type="checkbox"/> krajobraz rolniczy <input type="checkbox"/> krajobraz przemysłowy <input type="checkbox"/> krajobraz miejski	
	<input type="checkbox"/> krajobraz naturalny <input type="checkbox"/> krajobraz górski <input type="checkbox"/> krajobraz leśny <input type="checkbox"/> krajobraz bagienny <input type="checkbox"/> krajobraz kulturowy <input type="checkbox"/> krajobraz rolniczy <input type="checkbox"/> krajobraz przemysłowy <input type="checkbox"/> krajobraz miejski	