


- Posłuchaj rymowanki. Naucz się jej na pamięć. Przeczytaj wypowiedzenie u góry i wyraz na dole ramki. Po wyrazie **Ja** napisz swoje imię. Rysuj po śladach rysunku serduszek. Pokoloruj je. Narysuj portrety mamy i taty.

Mama i tata




Ja _____

The activity area is enclosed in a red border. Along the left and right sides of this border are ten heart outlines each, intended for coloring and drawing. The text 'Mama i tata' is centered at the top, and 'Ja _____' is centered at the bottom.



Mamo i tato,
kocham was.

Dla mnie Wy –
to cały świat.




- Przeczytaj i dopowiedz.

Tata Lenki jest fotografem.

Mama Lenki jest



A co robi twoja mama? A co robi tata? Narysuj.



Mama jest...



Tata jest...

- Rysuj po śladach rysunków serduszek bez odrywania kredki od kartki.

