






- Rozwiąż krzyżówkę. Nazwij obrazki. Odszukaj wśród naklejek litery tworzące te nazwy. Naklej je w odpowiednich miejscach. Odczytaj hasło.

1. 


2. 

3. 

4. 

5. 

The crossword grid consists of 5 rows and 10 columns. The starting cells are: Row 1, Column 1; Row 2, Column 1; Row 3, Column 1; Row 4, Column 1; Row 5, Column 1. The grid is partially filled with a light blue background.

-  Pokoloruj rysunek motyla według kodu.

6 (Yellow circle)

7 (Orange circle)

8 (Blue circle)

9 (Pink circle)

10 (Purple circle)

1 + 5

7 + 0

10 - 3

9 + 0

6 + 3

10 - 4

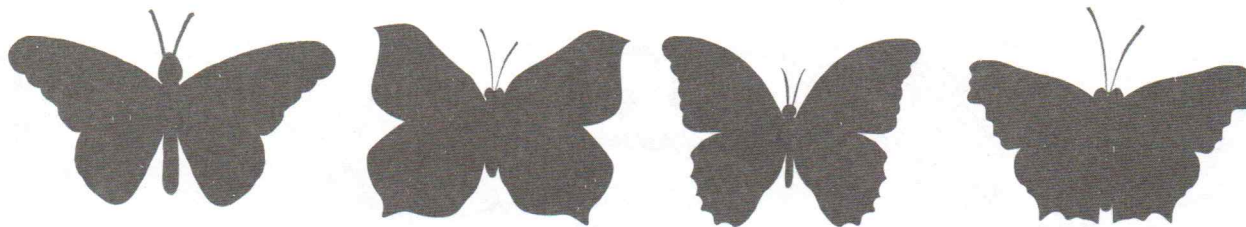

5 + 5

10 + 0

6 + 2

8 + 0

- Połącz obrazki motyli z ich cieniami.



- Odszukaj rysunki par takich samych motyli. Pokoloruj je tak samo.

