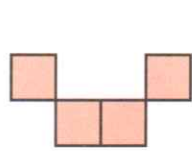
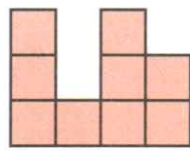




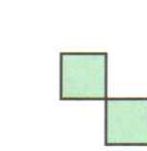
● Policz figury w każdym wzorze. Wpisz do okienek pod wzorami odpowiednie liczby.



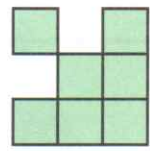
g	
---	--



a	
---	--



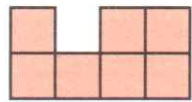
e	
---	--



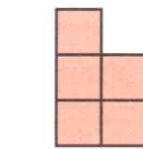
j	
---	--



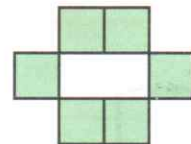
p	
---	--



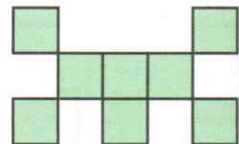
a	
---	--



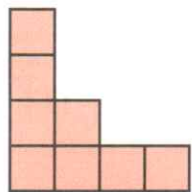
i	
---	--



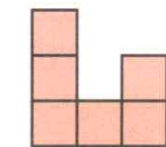
s	
---	--



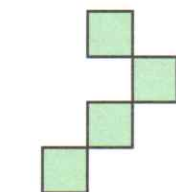
a	
---	--



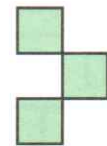
r	
---	--



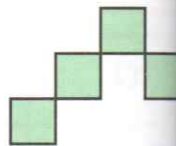
t	
---	--



k	
---	--



r	
---	--



u	
---	--

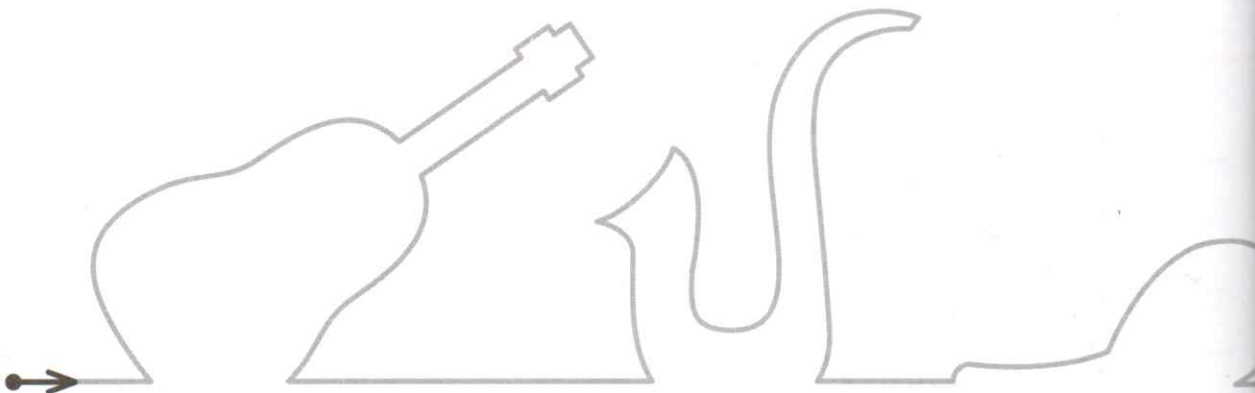


● Odszukaj wśród naklejek kartoniki z literami. Naklej je pod liczbami zgodnie z powstającym kodem z ćwiczenia u góry. Przeczytaj wyrazy, które otrzymałeś.


4	5	6	7	8	9

1	2	3	4	5	6	7	8

● Rysuj bez odrywania kredki od kartki. Nazwij instrumenty.



- Nazwij rysunki instrumentów. Pokoloruj te z nich, które występują tylko po jednej stronie karty – prawej lub lewej.



- Pokoloruj rysunek zwierzęcia, którego głosem zaśpiewasz znaną ci piosenkę.

