

## Witam Was Drodzy Uczniowie!

Zmienił się trochę charakter naszych zajęć. W dalszym ciągu obowiązuje Was wysiłek umysłowy.

Cieszę się, że pamiętacie o nowinkach technicznych.

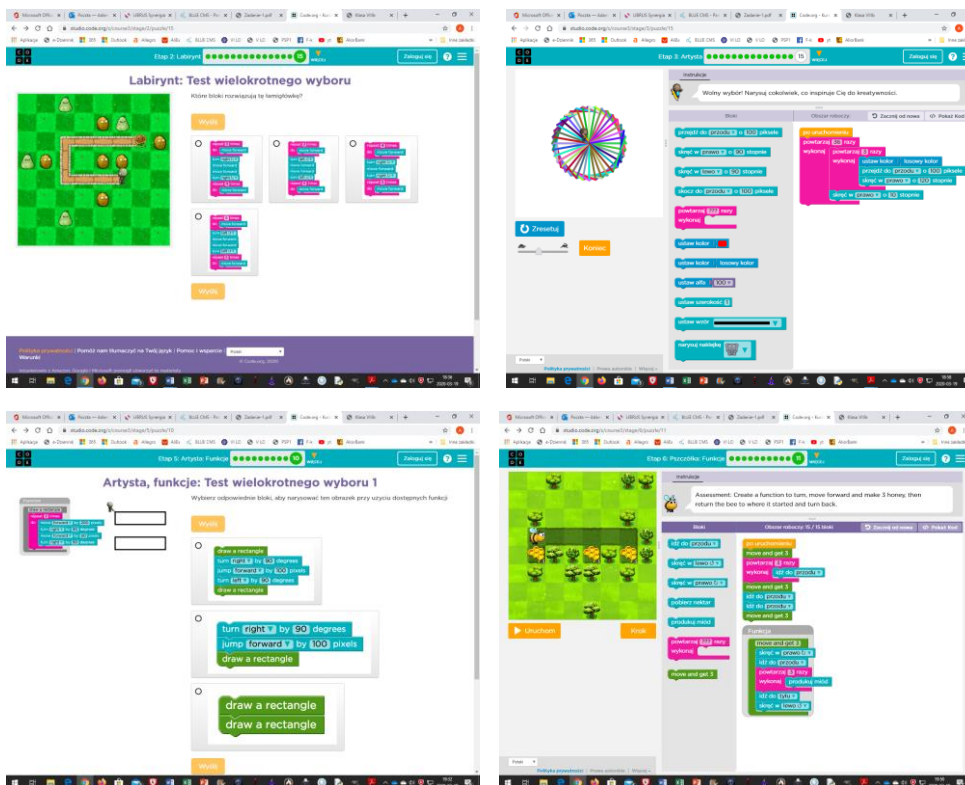
W tej sytuacji zachęcam Was do ćwiczeń. Proponuję zabawę w programowanie z akcją „godzina kodowania” na stronie code.org

Zapraszam na zadania w linku poniżej. Znajduje się tam 21 etapów, ale spróbujcie zrobić Labirynt, Artysta i Pszczółka. Nie powinno Wam to zająć więcej niż jedną godzinę. Dla chętnych pozostałe etapy. W miarę możliwości róbcie PrintScreen i przesyłajcie pocztą osiągnięcia.

Na wykonania zadania macie tydzień, czyli do 27 marca 2020 r.

**Życzę wytrwałości.**

<https://studio.code.org/s/course3/stage/2/puzzle/1>





Microsoft Office x Poczta — Adam x LIBRUS Synergia x BLUE CMS - Pan x Zadanie-1.pdf x Code.org - Kurs x Klasa VIIIb x + -

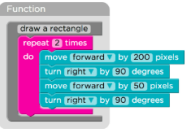
studio.code.org/course3/stage/5/puzzle/10

Aplikacje e-Dziennik 365 Outlook Allegro AliEx BLUE CMS VI LO V LO PSP1 F-k yt AliorBank Inne zakładki

Etap 5: Artysta: Funkcje 10 WIECEJ Zaloguj się

### Artysta, funkcje: Test wielokrotnego wyboru 1

Wybierz odpowiednie bloki, aby narysować ten obrazek przy użyciu dostępnych funkcji



Wyślij

- ```
draw a rectangle
turn right by 90 degrees
jump forward by 100 pixels
turn left by 90 degrees
draw a rectangle
```
- ```
turn right by 90 degrees
jump forward by 100 pixels
draw a rectangle
```
- ```
draw a rectangle
draw a rectangle
```

Wyślij


19:32 2020-03-19

Microsoft Office x Poczta — Adam x LIBRUS Synergia x BLUE CMS - Pan x Zadanie-1.pdf x Code.org - Kurs x Klasa VIIIb x + -

studio.code.org/course3/stage/6/puzzle/11

Aplikacje e-Dziennik 365 Outlook Allegro AliEx BLUE CMS VI LO V LO PSP1 F-k yt AliorBank Inne zakładki

Etap 6: Pszczółka: Funkcje 11 WIECEJ Zaloguj się



Instrukcje

Assessment: Create a function to turn, move forward and make 3 honey, then return the bee to where it started and turn back.

Bloki Obszar roboczy: 15 / 15 bloki Zaczynaj od nowa Pokaż Kod

idź do przodu  
skręć w lewo  
skręć w prawo  
pobierz nektar  
produkcuj miód  
powtarzaj 3 razy wykonaj  
move and get 3

po uruchomieniu  
move and get 3  
powtarzaj 3 razy wykonaj idź do przodu  
move and get 3  
idź do przodu  
idź do przodu  
move and get 3

Funkcja

```
move and get 3
skręć w prawo
idź do przodu
powtarzaj 3 razy
wykonaj produkuj miód
idź do tyłu
skręć w lewo
```

Uruchom Krok

Polski Polityka prywatności Prawa autorskie Więcej

19:50 2020-03-19